









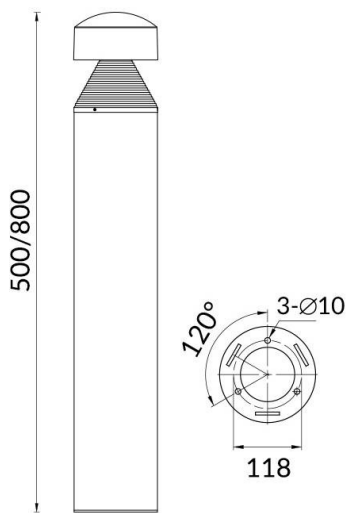




CONE

|                  |   |
|------------------|---|
| Código artículo  | 86.OB06.2311.02   |
| Tipo de producto | Outdoor   |
| Categoría        | Balizas   |
| Familia          | CONE  |
| Pictograms       | <div><div>50<br/>60 Hz</div><div>220<br/>240 V</div><div>850°</div><div>CRI<br/>80</div></div> <div><div>SDCM<br/>3</div><div>CE</div><div>Driver<br/>INCL.</div><div>50000h<br/>L70B10</div></div> <div><div>IP<br/>65</div><div>IK<br/>08</div></div> |

Esquema



|                              |               |
|------------------------------|---------------|
| Producto                     |               |
| Potencia real (W)            | 12            |
| Flujo luminoso real (lm)     | 600           |
| Eficacia luminosa (lm/W)     | 60            |
| Ángulo de apertura           | Assymetric    |
| Tiempo de vida               | 50000h L70B10 |
| IP                           | 65            |
| Marca del LED                | SUNPU         |
| Equipo                       | ON-OFF        |
| Temperatura de color (K)     | 3000          |
| Consistencia de color (SDCM) | SDCM3         |
| CRI                          | 75            |
| IK                           | IK08          |

Curva fotométrica

